

МЕТОДИКА
КЛАССИФИКАЦИИ И ИМЕНОВАНИЯ НОМЕНКЛАТУРНЫХ ПОЗИЦИЙ

ОГЛАВЛЕНИЕ

1 Недостатки применяемой схемы учета товарных запасов	3
2 Идентификация товарных экземпляров в учете	7
3 Различимость товарных экземпляров и критерии аналитического учета	7
4 Требования к классификации номенклатурных позиций	9
4.1 Состав номенклатурной позиции	9
4.2 Характеристики номенклатурных позиций	10
4.3 Классификация характеристик	12
4.4 Порядок формирования основного наименования номенклатурной позиции	13
4.5 Основные требования к формированию основного наименования номенклатурной позиции	14
Приложение 1. Перечень номенклатурных позиций, используемых вместо единой номенклатурной позиции «Коробка к противогазу марки БКФ»	16

1 Недостатки применяемой схемы учета товарных запасов

Для эффективного управления запасами требуется обеспечить однозначное соответствие реальных единиц учитываемого товара (товарных экземпляров) номенклатурным позициям. Другими словами, номенклатурная позиция должна уникально идентифицировать в учете любой товарный экземпляр.

В применяемой на предприятии схеме учета товарных запасов данные требования нарушаются. Из-за этого, при учете одного и того же товарного запаса по разным номенклатурным позициям возникают следующие проблемы:

1. Образование залежавшихся товарных запасов на складе.
2. Неэффективное планирование снабжения предприятия товарными запасами в связи с невозможностью точного анализа остатков на складах.
3. Невозможность проведения точного анализа движения товарных запасов.
4. Невозможность организации учета запасов в разрезе партий:
 - нарушение хронологии поступления партий товаров, невозможность определения стоимости запасов при их списании;
 - искажение себестоимости продукции за счет неверного определения стоимости материальных затрат при списании запасов;
 - нарушение утвержденного учетной политикой метода списания запасов (FIFO).

Основные два нарушения правил учета на предприятии:

- а) один и тот же запас приходится по разным номенклатурным позициям;
- б) и наоборот: для ряда запасов, где требуется детализация на отдельные номенклатурные позиции, ведется сводный учет.

Пример применяемой на предприятии схемы учета товарных экземпляров (при учете одного и того же товарного запаса по разным номенклатурным позициям) приведен на рисунке 1. По приведенной в примере одной номенклатурной позиции «Коробка к противогазу марки БКФ» на предприятии используется 18 отдельных номенклатурных позиций, которые имеют 9 различных наименований (приложение 1).



Рисунок 1 – Пример применяемой на предприятии схемы учета товарных экземпляров

В действующей схеме учета номенклатуры определить наличие на складах или в кладовых имеющихся запасов может только сотрудник, который:

- имеет доступ к классификатору номенклатуры;
- может придумать, как среди 200 тысяч номенклатур найти нужную номенклатурную позицию (например, догадавшись, как эту номенклатуру могли называть ранее);
- может найти технические средства для фильтрации по придуманному критерию.

В результате практически невозможно найти такого сотрудника и обеспечить его неизвестными заранее техническими средствами для поиска. А значит, до изменения схемы учета запасов на предприятии невозможно получить точную информацию о наличии на складе (в кладовой) какого-либо запаса.

Схема правильного учета по данному примеру приведена на рисунке 2. В данном случае в любой момент времени можно найти единицу запаса (в примере – коробка к противогазу марки БКФ) на любом складе или отследить движение запасов за произвольный период.

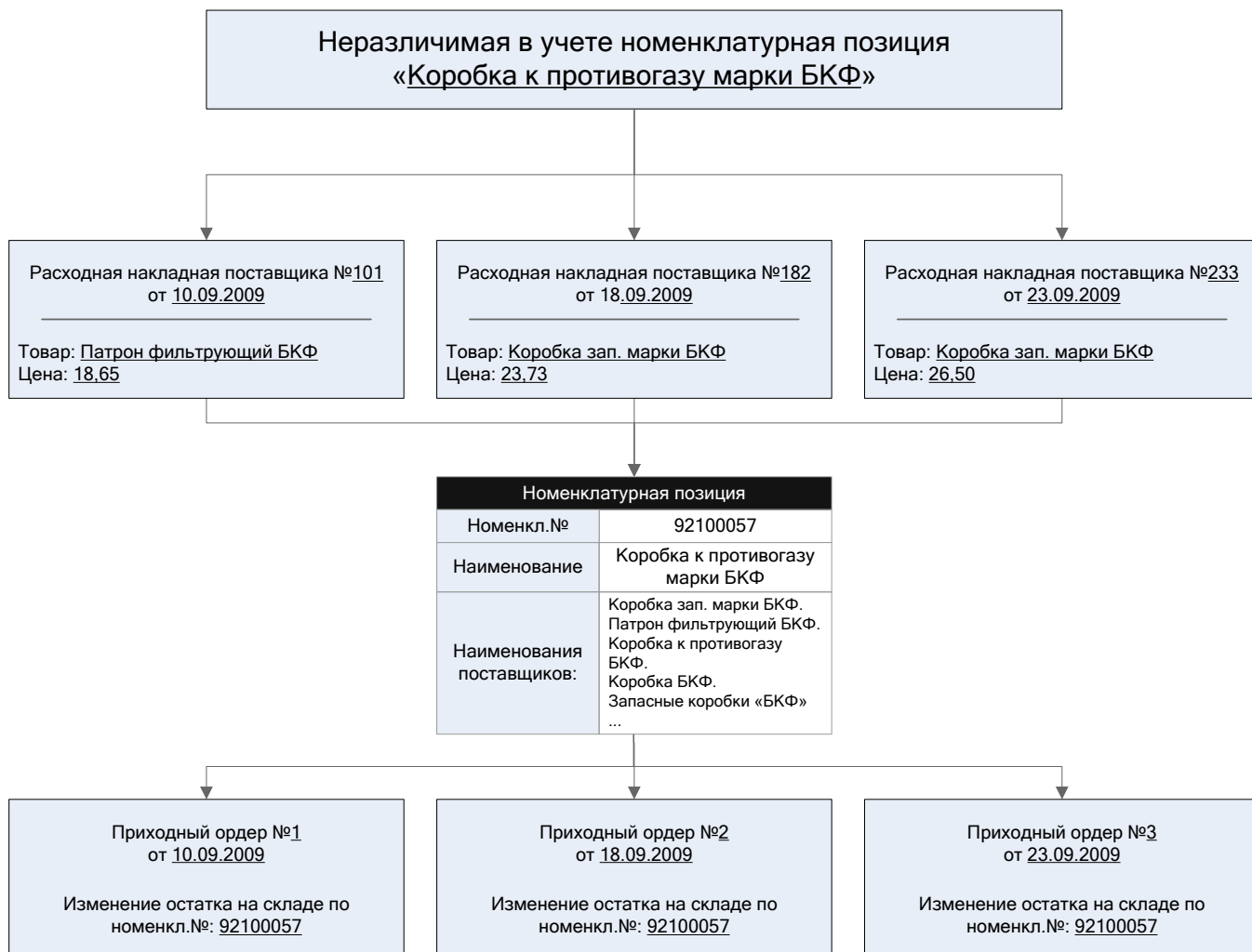


Рисунок 2 – Пример правильной схемы учета товарных экземпляров

Последствия второго нарушения, когда товарные запасы с разными характеристиками учитываются по одной номенклатурной позиции, не менее важные. В этом случае невозможно определить потребность в товарных запасах и остатки на складах в разрезе, требуемом для учета (например, одежда по размерам).

В связи с этим практически невозможно получение полных и достоверных аналитических данных, что приводит к невозможности эффективного управления товарными запасами, себестоимостью продукции, рентабельностью и т.д.



Рисунок 3 – Пример учета товарных запасов без детализации по характеристикам

2 Идентификация товарных экземпляров в учете

Для правильной организации учета движения товарных запасов необходимо, чтобы товарному экземпляру в учете однозначно соответствовала одна номенклатурная позиция. Этого можно достичь, определив правила и критерии идентификации товарных экземпляров в учете, а также правила именования номенклатурных позиций.

Номенклатурная позиция – это единица учета запасов, которая уникально идентифицирует в учете любой товарный экземпляр. То есть номенклатурная позиция это уникальный идентификатор, с которым отождествляются в учете реальные товарные экземпляры.

Пример.

При оприходовании трех офисных стульев в учетных документах (накладных, карточках учета или др.) будет сделана запись: **«Стул офисный» + 3 шт.**

Таким образом, имеющимся на складе стульям, в учете будет соответствовать номенклатурная позиция «Стул офисный».

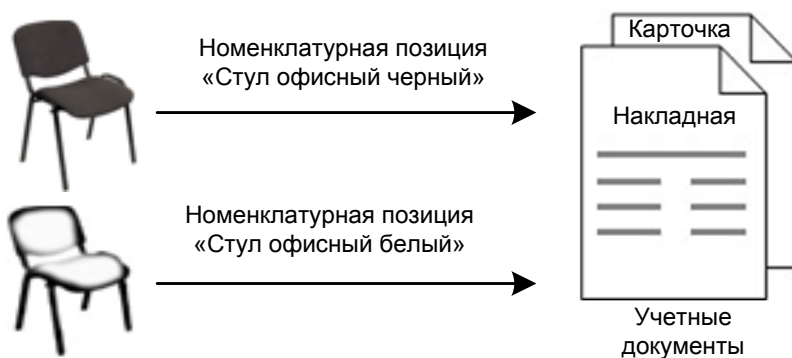


3 Различимость товарных экземпляров и критерии аналитического учета

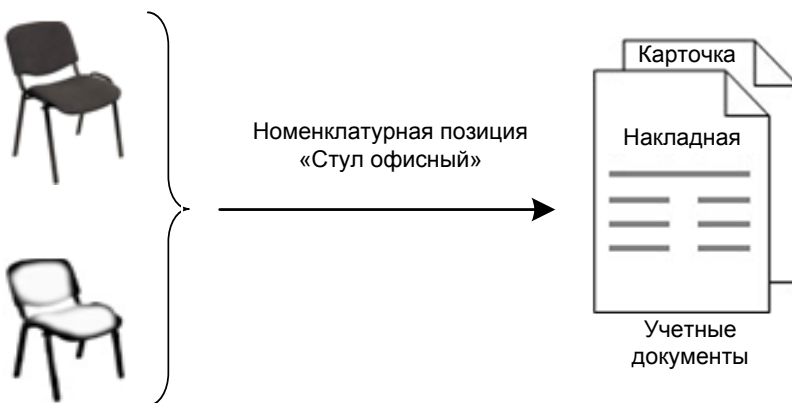
Каждый товарный экземпляр имеет множество характеристик (свойств), которые могут детализировать информацию о его движении в учете. В зависимости от требований учета на предприятии операция по движению товарных запасов может регистрироваться в учете с разной степенью детализации информации о товарном экземпляре.

Например, предприятие приобрело два офисных стула: один - черного цвета и один - белого цвета. Имеются два варианта отражения операции оприходования в учетных документах:

- 1-й вариант: «Стул офисный черный» + 1 шт. и «Стул офисный белый» + 1 шт.



- 2-й вариант: «Стул офисный» + 2 шт.



Выбор схемы учета должен проводиться на основании того, необходимо ли предприятию иметь аналитическую информацию о движении стульев в разрезе цветов.

Таким образом, для определения соответствия товарного экземпляра номенклатурной позиции оцениваются значимые для аналитического учета критерии – свойства товарных экземпляров, которые характеризуют их различимость в учете¹.

Выделение критериев аналитического учета должно обеспечивать требуемый уровень детализации данных одновременно для всех видов учета.

¹ управленческом, складском, бухгалтерском (финансовом) или налоговом

4 Требования к классификации номенклатурных позиций

Классификацию можно считать верной, если она позволяет однозначно идентифицировать в учете любой товарный экземпляр, то есть однозначно определить принадлежность товарного экземпляра к номенклатурной позиции классификатора. В этом случае будет обеспечена возможность оперативно получать полную и достоверную информацию о движении материальных запасов.

Для однозначной идентификации товарных экземпляров в учете, прежде всего, необходимо определить требования к именованию и описанию номенклатурных позиций, а также принципы выделения критериев различимости товарных экземпляров в учете.

4.1 Состав номенклатурной позиции

Каждая номенклатурная позиция состоит из номенклатурного номера и основного наименования, а также может иметь другие варианты наименования, дополнительные свойства (артикул, единицу измерения, вид, возможные места хранения и т.д.).



Номенклатурный номер – это уникальный номер, который однозначно идентифицирует номенклатурную позицию.

Основное наименование – словесное описание номенклатурной позиции, которое должно быть составлено по определенным правилам.

Варианты наименования – другие словесные описания номенклатурной позиции, отличные от основного наименования, которые могут использоваться в случае необходимости. К вариантам наименования номенклатурной позиции могут относиться наименования, производные от ее основного наименования, а также наименования этой номенклатурной позиции у контрагентов (например, наименование в приходном документе поставщика).

4.2 Характеристики номенклатурных позиций

Характеристика – это свойство номенклатурной позиции, значение которого уточняет смысл наименования номенклатурной позиции и оговаривает ее отличие от других номенклатурных позиций.

Обязательная классификация номенклатурных позиций в разрезе характеристик является эффективным путем контроля соблюдения принципов выделения критериев различимости. При этом значения характеристик входят в наименование номенклатурной позиции.

Например, для номенклатурной позиции «стул черный» значение «черный» характеристики «цвет» является частью наименования.

Для любого вида запасов могут быть определены характеристики, с помощью которых товарные экземпляры соответствующих номенклатурных позиций будут различимы в учете.

Пример.

Торговое предприятие приобрело для перепродажи:

- 2 стула для офиса черного цвета;
- 1 стул для офиса белого цвета;
- 2 стула для бара черного цвета.

Для того чтобы определить, по каким номенклатурным позициям следует оприходовать приобретенные стулья, необходимо учитывать, что:

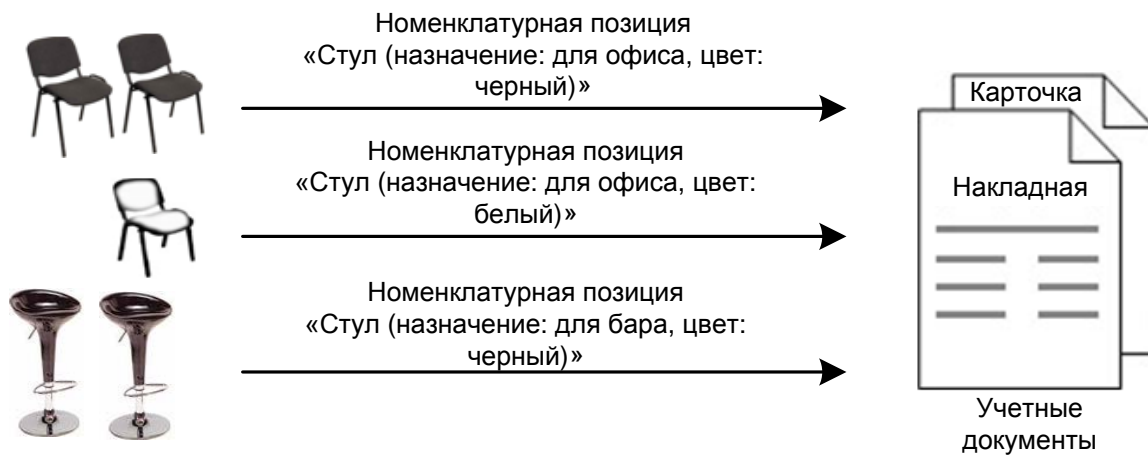
- предприятие не может поставить покупателям стулья не того назначения (в бары – офисные стулья, в офисы – стулья для бара);
- предприятие при продаже стульев должно учитывать предпочтения покупателей относительно цвета.

В связи с этим учет движения стульев необходимо вести в разрезе следующих характеристик:

- по цвету («черный», «белый»);
- по назначению («для бара», «для офиса»).

Следовательно, при оприходовании стульев будут использоваться следующие номенклатурные позиции:

- «Стул (назначение: для офиса; цвет: черный)»;
- «Стул (назначение: для офиса; цвет: белый)»;
- «Стул (назначение: для бара; цвет: черный)».



Таким образом, приобретенные стулья будут различимы в учете по назначению и цвету, что обеспечит ведение аналитического учета их движения с нужной для предприятия степенью детализации информации.

Каждая характеристика номенклатурной позиции имеет список допустимых значений.

Например, в вышеприведенном примере имеются характеристики:

- назначение (список допустимых значений: «Для офиса», «Для бара»);
- цвет (список допустимых значений: «Черный», «Белый»).

4.3 Классификация характеристик

Характеристики номенклатурных позиций классифицируются согласно схеме, представленной на рисунке (Рисунок 4).

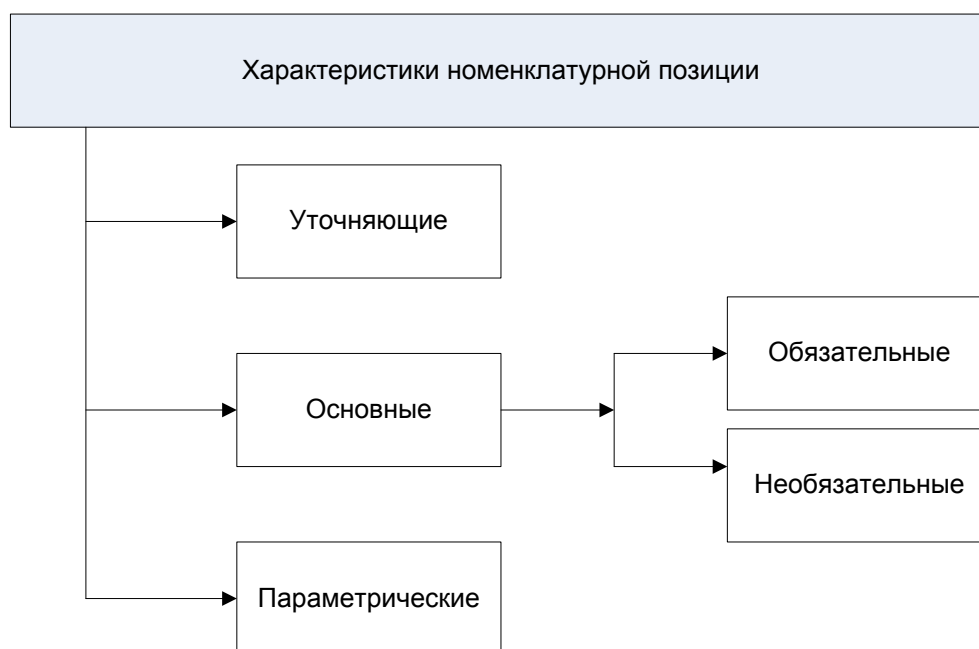


Рисунок 4 – Классификация характеристик номенклатурных позиций

Уточняющие характеристики – характеристики, которые могут иметь только одно значение, которое уточняет суть основного наименования номенклатурной позиции.

Например, для номенклатурной позиции «каска» характеристика «назначение» может принимать только значение «защитная».

Основные характеристики – физико-технические, эргономические, гигиенические или прочие показатели, значения которых характеризуют различия между несколькими номенклатурными позициями в учете.

Например: материал, теплозащитные свойства.

Основная характеристика может быть необязательной, т.е. для произвольного набора номенклатурных позиций с одинаковым базовым наименованием она может быть не задана.

Например: «сапоги» и «сапоги утепленные».

Параметрические характеристики – антропологические показатели, свойственные номенклатурным позициям, по которым эти показатели могут быть определены (для одежды – размер и рост, для обуви и головных уборов – размер и т.д.). Параметрические характеристики всегда обязательны для заполнения при учете движения товарных запасов.

Примеры описания характеристик номенклатурных позиций.

Номенклатурная позиция «Каска защитная с подшлемником»:

- уточняющая характеристика «**Назначение**» - значение «**защитная**»;
- основная характеристика «**Исполнение**» - значение «**с подшлемником**».

Номенклатурная позиция «Сапоги юфтевые утепленные 44-го размера»:

- основная характеристика «**Материал**» – значение «**юфтевые**»;
- основная характеристика «**Теплозащитные свойства**» – значение «**утепленные**»;
- параметрическая характеристика «**Размер обуви**» – значение «**44-го размера**».

4.4 Порядок формирования основного наименования номенклатурной позиции

Основное наименование – это словесное описание номенклатурной позиции, которое формируется с учетом требования различимости товарных экземпляров в учете. Оно однозначно характеризует номенклатурную позицию и ее отличие от любой другой номенклатурной позиции.

Состав основного наименования может быть представлен в виде схемы (Рисунок 5).



Рисунок 5 – Состав основного наименования номенклатурной позиции

Основное наименование номенклатурной позиции всегда формируется в следующем порядке:

- базовое наименование;
- значения уточняющих характеристик;
- значения обязательных основных характеристик;
- значения необязательных основных характеристик;
- значения параметрических характеристик.

Под базовым наименованием понимается существительное (в редких случаях – словосочетание), которое классифицирует вид однородных номенклатурных позиций.

Например: «стул», «каска», «сапоги».

Порядок следования характеристик одного типа (уточняющих, основных или параметрических) оговаривается ответственным исполнителем и не определяется автоматически на базе каких-либо правил. Список характеристик не является фиксированным и может быть дополнен или изменен в случае необходимости. Однако это может повлиять на наименования уже используемых номенклатурных позиций.

Таким образом, основное наименование может быть изменено в случае изменения критериев различимости товарных объектов в целях учета.

Примеры именовании номенклатурных позиций:

Номенклатурная позиция «Каска защитная с подшлемником»:

- «**каска**» – основное наименование;
- «**защитная**» – значение уточняющей характеристики;
- «**с подшлемником**» – значение основной характеристики.

Номенклатурная позиция «Сапоги юфтевые утепленные 44-го размера»:

- «**сапоги**» – основное наименование;
- «**юфтевые**» – значение основной характеристики «**материал**»;
- «**утепленные**» – значение основной характеристики «**теплозащитные свойства**»;
- «**44-го размера**» – значение параметрической характеристики «**размер обуви**».

4.5 Основные требования к формированию основного наименования номенклатурной позиции

1. Несколько номенклатурных позиций не могут иметь одинаковое наименование или наименование, не отличающее их по смыслу от других номенклатурных позиций, поскольку все номенклатурные позиции должны быть различимы в учете.

Например, категорически неверно иметь номенклатурные позиции «стул» и «стул обычный». Поскольку по смыслу невозможно определить, чем они отличаются.

2. Уточняющая характеристика может быть использована при формировании основного наименования номенклатурной позиции тогда и только тогда, когда она может быть однозначно отнесена только к одному свойству.

Например, значение «защитная» для каски можно отнести только к характеристике «Назначение». При этом данное значение невозможно отнести к другим характеристикам («Материал», «Исполнение деталей» и т.д.)

3. При формировании основного наименования номенклатурных позиций запрещается использовать уточняющие характеристики, которые не могут быть однозначно отнесены только к одному свойству.

Например, значение «обычный» для стула можно одновременно отнести к нескольким характеристикам «форма», «исполнение», «материал отделки». Поэтому данное значение запрещается использовать при формировании основного наименования номенклатурной позиции.

4. При формировании основного наименования номенклатурной позиции уточняющая характеристика может быть использована лишь в том случае, если она является значимым критерием аналитического учета.

Например, с целью устранения неоднозначности при утверждении норм обеспечения средствами индивидуальной защиты в обязательном порядке оговаривается «маска защитная», следовательно, основное наименование номенклатурной позиции всегда должно содержать значение уточняющей характеристики «защитная».

5. При формировании основного наименования номенклатурной позиции, у которой значение некоторой характеристики влияет на набор остальных характеристик, значение может быть использовано как уточняющая характеристика. Если значение характеристики влияет на набор допустимых значений некоторых других характеристик этой номенклатурной позиции, то оно вводится как значение отдельной характеристики.

Приложение 1. Перечень номенклатурных позиций, используемых вместо единой номенклатурной позиции «Коробка к противогазу марки БКФ»

№ п/п	Номенклатурный №	Наименование	Цена
1	92100005	Коробка зап. марки БКФ	16,41
2	92100026	Коробка к противогазу БКФ	19,97
3	92100027	Коробка Супер марка БКФ	25,75
4	92100038	Коробка фильтрующая марки БКФ	35,83
5	92100043	Патрон фильт. БКФ	18,65
6	92100050	Коробка зап. марки БКФ	29,45
7	92100057	Коробка зап. марки БКФ	23,73
8	92100069	Коробка зап. марки БКФ	26,50
9	92100076	Коробка зап. марки БКФ	28,90
10	92100080	Коробка зап. марки БКФ	29,65
11	92100085	Коробка противогазная марки БКФ	29,65
12	92100086	Коробка зап. марки БКФ	29,65
13	92100095	Запасные коробки "БКФ"	28,60
14	92100096	Запасные коробки "БКФ"	28,60
15	92100112	Запасные коробки "БКФ"	31,35
16	92100115	Запасные коробки "БКФ"	31,3417
17	92100148	Коробка БКФ	20,40
18	92100155	Коробки БКФ	20,40